

# 11

es

Rencontres Mondiales  
du **Logiciel Libre**  
du 6 au 11 juillet 2010

**Pour contribuer à l'organisation des RMLL  
voici les outils mis à votre disposition.**

## Table des matières

1 WIKI.....	1
2 Serveur obby (travail collaboratif sur des documents).....	2
3 Listes de diffusion.....	4
4 Canal IRC.....	5
5 Site Web.....	5
6 Réunion mensuelle.....	5

## 1 WIKI

<http://wiki2010.rml.info>

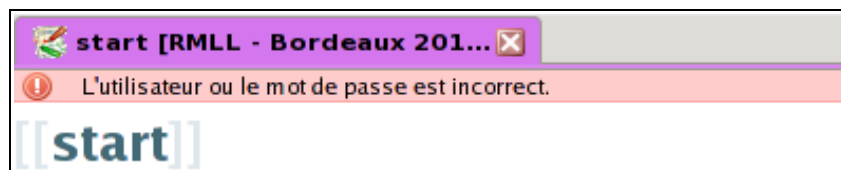
Authentification :

**utilisateur: bdx2010**

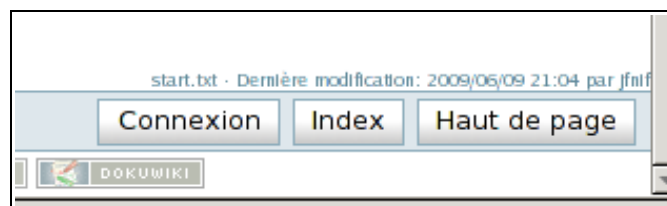
**mot de passe : espritlibre**

Vous aurez ainsi la possibilité de lire la majorité des documents, de ce WIKI, pour en lire certains ou les modifier vous devrez vous connecter avec un identifiant et un mot de passe, qui vous sont propres.

**Notez que** : si, en haut de page vous avez ce type de message:



Allez alors en bas de page:



Connectez-vous, si vous avez défini votre identifiant et reçu votre mot de passe; sinon, cliquez sur « Connexion » et vous aurez la possibilité de le faire:

Connexion

Utilisateur bdx2010

Mot de passe

Mémoriser

Connexion

Vous n'avez pas encore de compte ? Enregistrez-vous ici : [S'enregistrer](#)

Mot de passe oublié ? Faites-vous envoyer votre mot de passe : [Envoyer le mot de passe](#)

Cliquez sur S'enregistrer et hop ...

S'enregistrer

Utilisateur

Nom complet

Adresse de courriel

S'enregistrer

## 2 Serveur obby (travail collaboratif sur des documents).

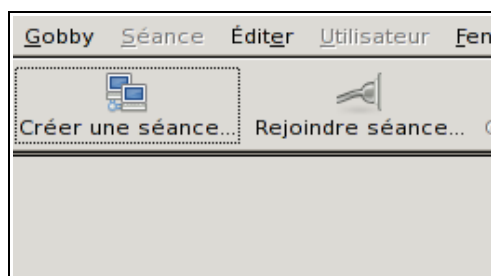
Sur ce serveur peuvent être « déposés » des documents qui sont soumis à la modification de plusieurs personnes en temps réel.

C'est très pratique lors de réunions de travail où tous les participants ne sont pas sur le même lieu.

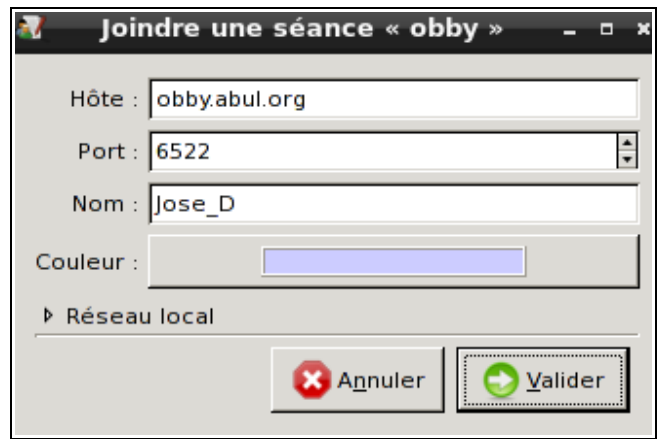
De plus en même temps il est possible de dialoguer en ligne (canal IRC).

Pour s'en servir:

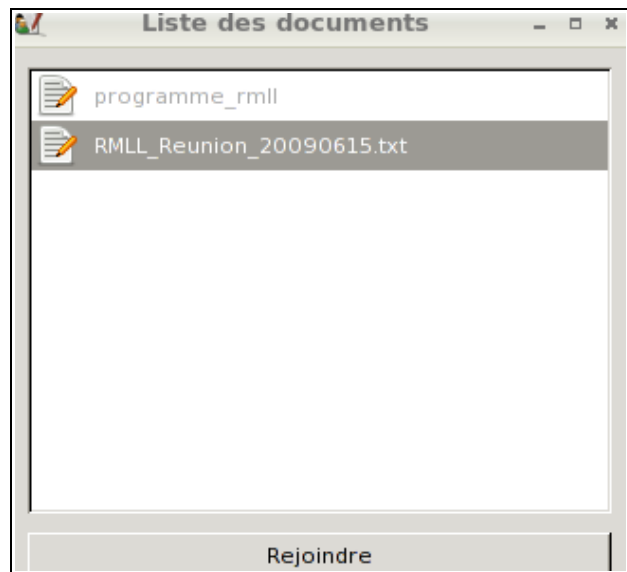
- télécharger et installer le logiciel « **gobby** » (disponible dans les paquets des distributions GNU/Linux les plus courantes.)
- puis: lancer « **gobby** » et utiliser « rejoindre une séance »



- dans la boîte de dialogue « joindre une séance « obby » », entrer les paramètres suivants:
  - serveur obby.abul.org
  - port : 6522
  - champ nom: entrez votre nom, ou un pseudonyme
- puis saisissez  
**Mot de passe** : espritlibre



La liste des documents en ligne vous sera proposée:



### 3 Listes de diffusion.

Des listes de diffusion propres à chaque pôle ont été créées. Vous pourrez vous y inscrire et consulter les archives sur l'interface d'administration : <http://listes2010.rml.info//listes/> ;

Les listes principales :

–[org@listes2010.rml.info](mailto:org@listes2010.rml.info) ; Informations générales sur l'organisation.

–[logistique@listes2010.rml.info](mailto:logistique@listes2010.rml.info) ; Pôle logistique (hébergement, restauration, transport...)

–[communication@listes2010.rml.info](mailto:communication@listes2010.rml.info) ; Pôle communication (charte graphique, relations presse...)

–[programme@listes2010.rml.info](mailto:programme@listes2010.rml.info) ; Pôle programme (Manifestations, conférences...)

–[finance@listes2010.rml.info](mailto:finance@listes2010.rml.info) ; Pôle finance (Budget)

–[notif@listes2010.rml.info](mailto:notif@listes2010.rml.info) ; Notification des modifications du site rml.info et du wiki (Attention, fort trafic en période de pointe)

D'autres listes existent, permettant de diffuser des newsletters, ou de communiquer avec les participants non membres de l'organisation.

La liste [org@listes2010.rml.info](mailto:org@listes2010.rml.info) a remplacé [rml@abul.org](mailto:rml@abul.org) : c'est la liste d'organisation générale à laquelle tout membre du comité doit être inscrit.

Les autres listes sont dédiées aux discussions par pôles.

Tous les inscrits de la liste [rml@abul.org](mailto:rml@abul.org) ont été inscrits à la liste [org@listes2010.rml.info](mailto:org@listes2010.rml.info).

(La liste [rml@abul.org](mailto:rml@abul.org) est maintenant fermée, mais tout envoi vers cette liste est redirigé vers [org@listes2010.rml.info](mailto:org@listes2010.rml.info).)

Vous pouvez participer à plusieurs pôles et donc être inscrit sur plusieurs listes en plus de la liste « org ».

Rien ne vous empêche non plus de vous abonner à des listes de pôles dont vous ne faites pas partie, bien entendu.

Voici le lien vers la description des pôles :

<http://wiki2010.rml.info/doku.php?id=comite:organigramme>

(authentification unique : bdx2010/espritlibre)

Si vous n'êtes pas encore inscrit dans un pôle, inscrivez-vous sur les listes qui vous intéressent (pour cela, consultez la page de description des pôles) et ajoutez votre nom sur le wiki.

Lors de la création des listes, les personnes inscrites dans des pôles sur l'organigramme du wiki ont été inscrites sur les listes correspondantes.

Pour vous inscrire à une liste, consultez [l'interface d'administration des listes](#) ou envoyez un courriel à l'adresse : « [sympa@listes2010.rml.info](mailto:sympa@listes2010.rml.info) » avec pour sujet :

« sub [nom\_liste] », [nom\_liste] devant être remplacé par le nom de liste (soit : org, logistique, communication, programme, finance...)

## 4 Canal IRC

---

Des canaux IRC sont disponibles pour toute communication instantanée. Ces canaux sont accessibles sur le réseau freenode.net.

–#rml-orga pour les organisateurs.

–#rml pour les participants.

## 5 Site Web

---

Le site des RMLL 2010 est accessible sur <http://rml.info>. Toutes les informations concernant les RMLL y sont publiées (manifestations, programme, informations pratiques...)

La publication d'informations sur le site est réservé aux organisateurs. L'accès à l'interface de publication est disponible sur <http://2010.rml.info/ecrire>. Un accès peut être demandé sur la liste organisation ou sur le canal IRC #rml-orga.

## 6 Réunion mensuelle

---

Une réunion mensuelle est organisée, regroupant l'ensemble des organisateurs. Vous pouvez y assister physiquement à [l'ENSEIRB](#), ou à distance par visio-conférence et/ou via le Serveur obby (travail collaboratif sur des documents).

Toutes les informations permettant de participer à cette réunion sont disponibles sur le [Wiki](#).

Bienvenue...

